

Avilés, town, Spain

GPS 43.5554, -5.9222

UTM 30 T 263964 4826648

Fecha de generación 2022-04-20T08:01:34.561Z



Meteoclim
PRECISE PREDICTIONS, GUARANTEED BUSINESS








Predicción diaria

DÍA	Temp. Máx. °C	Temp. Mín. °C	WBGT. Máx. °C	Viento Máx. knots	Viento áng.	Precip. acumulada l/m ²	Nubosidad Máx. %	Humedad Máx. %	Humedad Mín. %	Presión Máx. hPa
Miércoles, 20	13.4	8	14.9	10.1	↙ 321°	4.7	100	94	53	1013
Jueves, 21	15.3	5.5	15.7	9.7	↗ 231°	0.2	100	84	41	1011
Viernes, 22	13.3	9.7	15.8	8.6	↘ 341°	8.0	100	87	64	996
Sábado, 23	12.6	7	-	7.6	↖ 302°	4.6	100	97	69	992
Domingo, 24	13.5	4.6	-	6.6	↗ 236°	13.1	100	95	64	989
Lunes, 25	16.4	6	-	5.8	↗ 28°	1.3	100	96	47	991
Martes, 26	18.1	7.8	-	5.2	↘ 342°	3.4	100	98	49	991
Miércoles, 27	15.5	8.8	-	4.3	↘ 338°	7.5	100	98	75	992

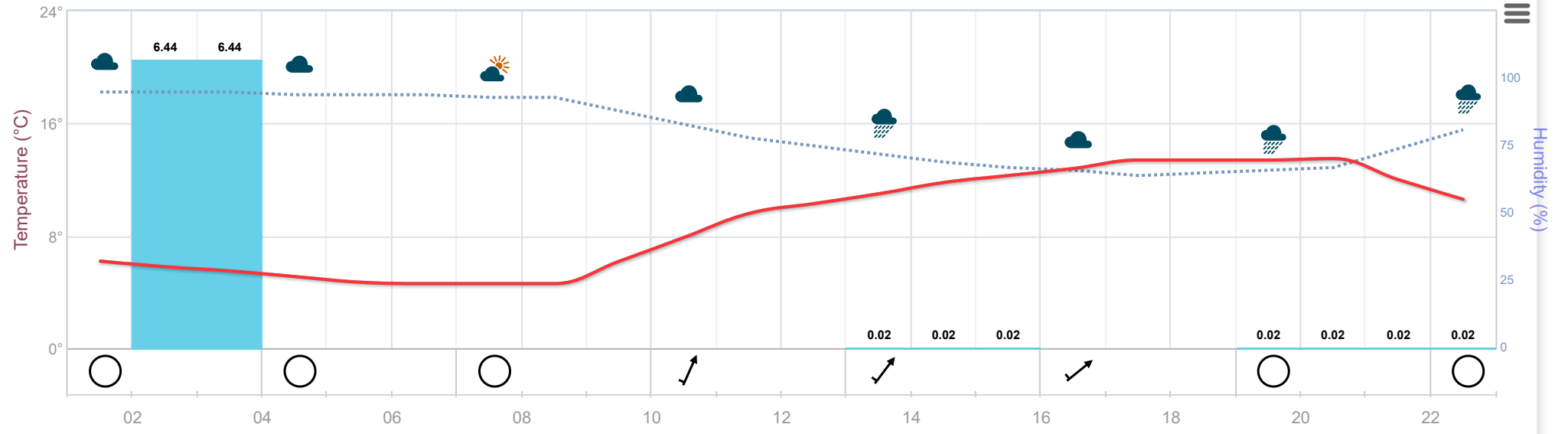
Predicción horaria: domingo, 24 de abril

Hora Local	Icono	Temp. °C	WBGT °C	Viento knots	Viento áng.	Precip. l/m ²	Nubosidad %	Humedad %	Presión hPa
------------	-------	----------	---------	--------------	-------------	--------------------------	-------------	-----------	-------------

Hora Local	Icono	Temp. °C	WBGT °C	Viento knots	Viento áng.	Precip. l/m ²	Nubosidad %	Humedad %	Presión hPa
00:00		6.6	-	3.5	↖ 202°	0.08	74	95	982
01:00		6.2	-	3.7	↖ 200°	0	79	95	982
02:00		5.8	-	3.9	↖ 198°	6.44	84	95	982
03:00		5.5	-	4.1	↖ 197°	6.44	81	95	982
04:00		5.1	-	4.3	↖ 197°	0	78	94	982
05:00		4.7	-	4.7	↖ 197°	0	76	94	982
06:00		4.6	-	4.7	↖ 197°	0	74	94	982
07:00		4.6	-	4.9	↖ 197°	0	73	93	982
08:00		4.6	-	4.9	↖ 197°	0	72	93	983
09:00		6.2	-	5.2	↖ 201°	0	81	88	983
10:00		7.9	-	5.4	↖ 204°	0	89	83	983
11:00		9.6	-	5.8	↖ 208°	0	98	78	984
12:00		10.3	-	5.8	↖ 212°	0	97	75	984
13:00		11	-	6.0	↖ 217°	0.02	97	72	985
14:00		11.8	-	6.2	↖ 221°	0.02	96	69	985
15:00		12.3	-	6.2	↖ 226°	0.02	97	67	985
16:00		12.8	-	6.4	↖ 231°	0	99	66	986

Hora Local	Icono	Temp. °C	WBGT °C	Viento knots	Viento áng.	Precip. l/m ²	Nubosidad %	Humedad %	Presión hPa
17:00		13.4	-	6.6	↘ 236°	0	100	64	986
18:00		13.4	-	5.6	↘ 239°	0	100	65	986
19:00		13.4	-	4.7	↘ 243°	0.02	99	66	987
20:00		13.5	-	3.7	↘ 249°	0.02	99	67	987
21:00		12	-	3.1	↘ 239°	0.02	94	74	988
22:00		10.6	-	2.5	↙ 225°	0.02	90	81	988
23:00		9.1	-	2.3	↙ 205°	0.02	85	88	989

Meteograma



Gráfica - Temperatura

Zoom

From To 

